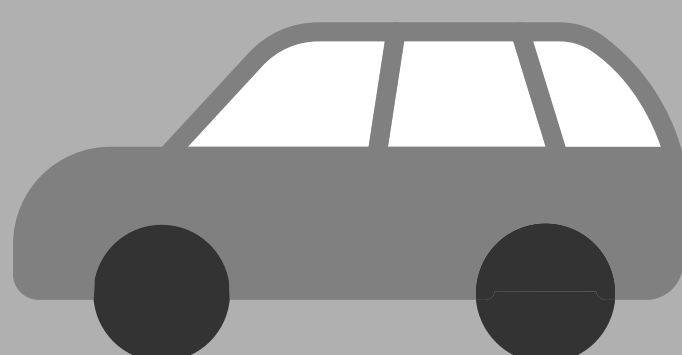


# Nuevo sistema de acceso a estacionamiento


## 01. Ingreso



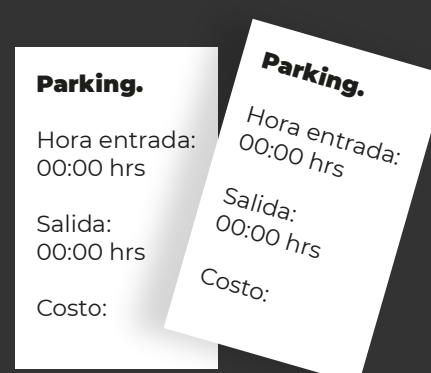
Ingresá por cualquiera de nuestros accesos de estacionamiento

## 02.

Escaneá con tu Smartphone el código QR que te aparecerá sobre los tótems de la entrada



En caso de no poder hacerlo, oprímí el botón debajo de la pantalla y retirá el ticket




## 03. Estacioná



Estacioná en los espacios que se encuentran libres


## 04. Validación Pago

01.




Pagá a través de tu celular con tarjeta de crédito o Mercado Pago

02.



Pagá en las terminales de autoservicio que se encuentran en las salidas del shopping con tarjetas de crédito, tarjetas de débito o Mercado Pago


03.



Pagá en Atención al Cliente con cualquier medio de pago

## 05. Salida

Salí sin esperas por cualquiera de nuestros accesos de estacionamiento



Al salir, el sistema reconocerá su matrícula y la barrera se abrirá automáticamente